
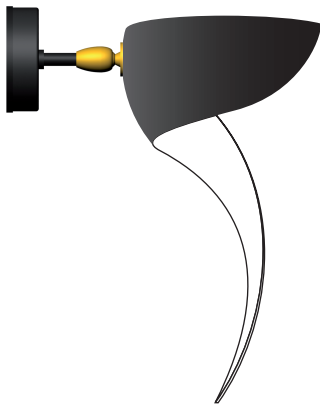


Applique "Flamme" / Sconce "Flame"

Serge Mouille™ - 1962



Ref. FLAM

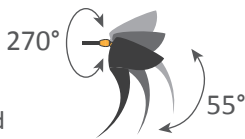
42W max - E14 - 230V - 50Hz

Utilisation en intérieur et emplacements secs seulement / Indoor use and dry locations only

Ampoule halogène fournie / Halogen bulb included



non inclus
not included



Couleurs possibles / Colors available

Noir / Black

Blanc / White

L'intérieur du réflecteur est toujours blanc brillant

The inside of the reflector is always shiny white

Matériaux / Material

Corps / Body


Acier / Steel

Rotule / Swivel

Laiton / Brass


Réflecteur / Reflector

Aluminium / Aluminium




Ce luminaire est compatible avec des ampoules des classes énergétiques :

- A++
- A+
- A
- B
- C
- D
- E




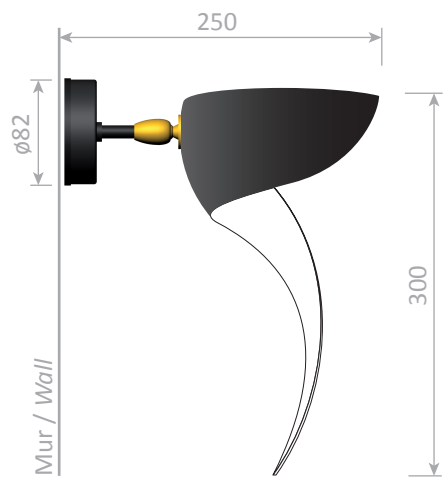
Le luminaire est vendu avec une ampoule de la classe énergétique : **C**

874/2012 

Authentique édition numérotée / Authentic numbered edition

Délivrée avec certificat d'authenticité / Delivered with certificat of authenticity

 Fabriqué en France / Made in France



Applique Flamme - 1962

Wall lamp Flame - 1962